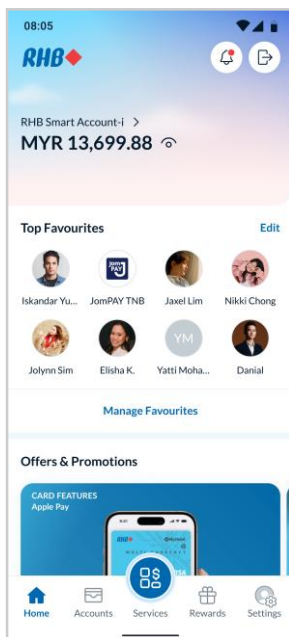


# How to Renew RHB Debit Cards/-i

## Perbaharui Kad Debit/-i RHB anda dengan satu klik

Easily renew your expired RHB Debit Cards/-i.  
Perbaharui Kad Debit/-i RHB anda dengan mudah.

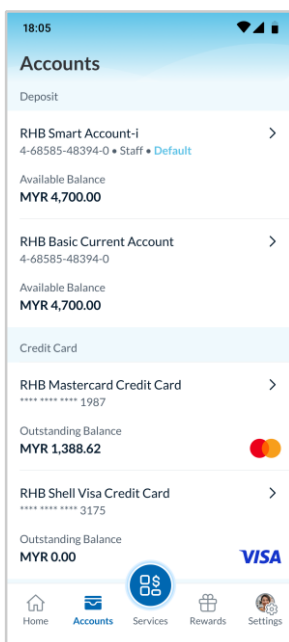


### Step 1

Log in to the RHB Mobile Banking App and tap on 'Accounts' tab.

### Langkah 1

Log masuk ke aplikasi RHB Mobile Banking dan tekan tab 'Accounts'.



### Step 2

Select the Savings or Current Account/-i that your RHB Debit Card/-i is linked to.

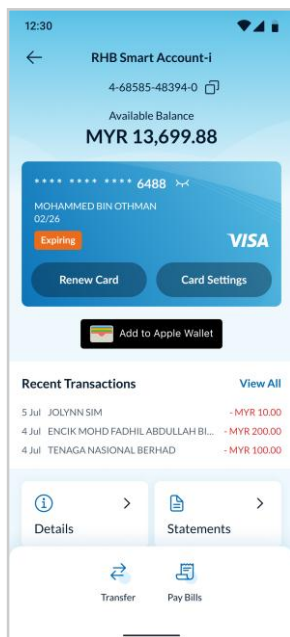
### Langkah 2

Pilih Akaun Simpanan atau Semasa/-i yang dipautkan kepada Kad Debit/-i RHB anda.

# How to Renew RHB Debit Cards/-i

## Perbaharui Kad Debit/-i RHB anda dengan satu klik

Easily renew your expired RHB Debit Cards/-i.  
Perbaharui Kad Debit/-i RHB anda dengan mudah.

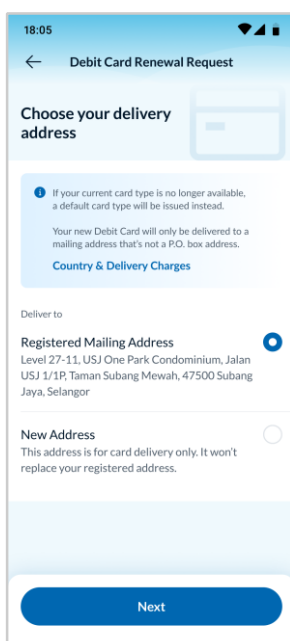


### Step 3

Tap 'Renew Card' to renew your expiring card.

### Langkah 3

Tekan 'Renew Card' untuk memperbaharui kad anda yang bakal tamat tempoh.



### Step 4

Choose the delivery address you would like your new card to be delivered to and tap 'Next'.

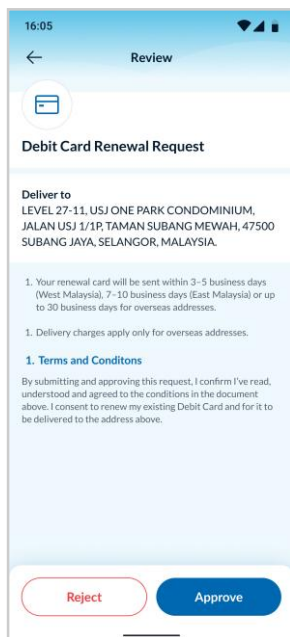
### Langkah 4

Pilih alamat penghantaran yang anda inginkan untuk penghantaran kad baharu anda dan tekan 'Next'.

# How to Renew RHB Debit Cards/-i

## Perbaharui Kad Debit/-i RHB anda dengan satu klik

Easily renew your expired RHB Debit Cards/-i.  
Perbaharui Kad Debit/-i RHB anda dengan mudah.

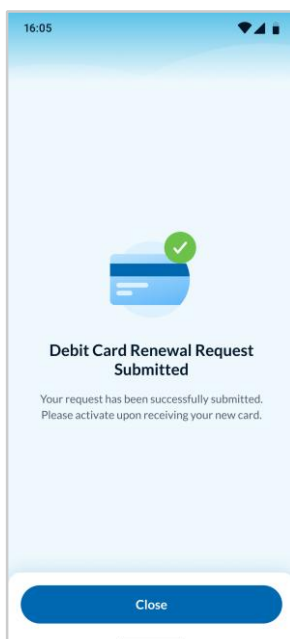


### Step 5

Tap 'Approve' to authorise the transaction.

### Langkah 5

Tekan 'Approve' untuk sahkan transaksi.



### Step 6

You will receive a notification once your request is successful.

### Langkah 6

Anda akan menerima notis setelah permintaan anda berjaya.