

# How to enable Lock Account

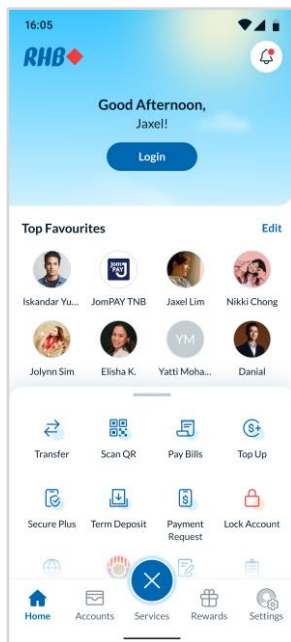
## Kuncikan akaun anda dengan fungsi Lock Account

Better protection to prevent fraudulent transactions.

Perlindungan yang lebih baik untuk mengelak transaksi yang mencurigakan.

Via RHB Mobile Banking App

Melalui RHB Mobile Banking App

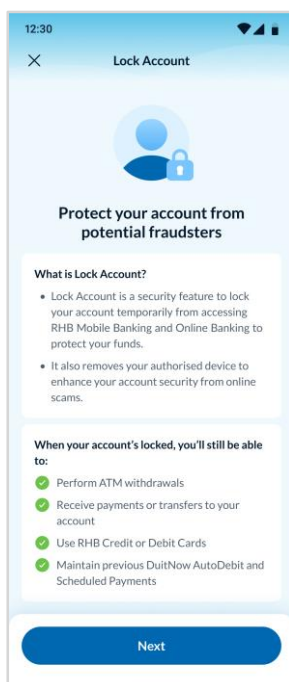


### Step 1

Launch the RHB Mobile Banking App and tap the 'Lock Account' icon under 'Services' tab.

### Langkah 1

Buka aplikasi RHB Mobile Banking dan tekan ikon 'Lock Account' di bawah tab 'Services'.



### Step 2

Tap 'Next' to proceed.

### Langkah 2

Tekan 'Next' untuk teruskan.

# How to enable Lock Account

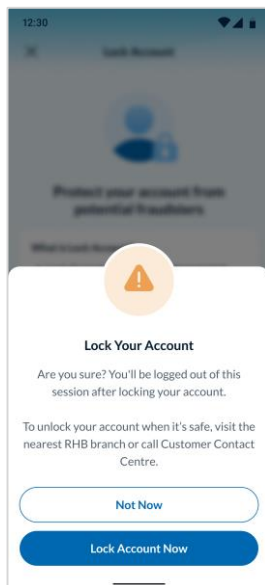
## Kuncikan akaun anda dengan fungsi Lock Account

Better protection to prevent fraudulent transactions.

Perlindungan yang lebih baik untuk mengelak transaksi yang mencurigakan.

Via RHB Mobile Banking App

Melalui RHB Mobile Banking App

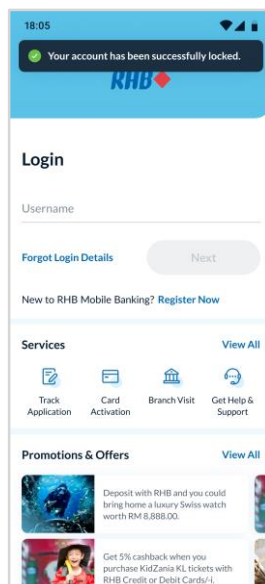


### Step 3

Tap 'Lock Account Now' to lock your account.

### Langkah 3

Tekan 'Lock Account Now' untuk kunci akaun anda.



### Step 4

You will be immediately logged out and your device will be removed from your RHB Mobile Banking App.

### Langkah 4

Anda akan segera di log keluar dan peranti anda akan dikeluarkan dari aplikasi RHB Mobile Banking.

# How to enable Lock Account

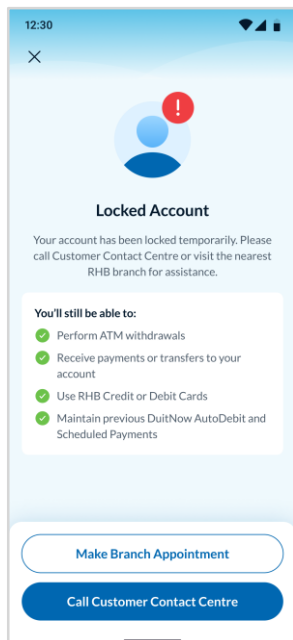
## Kuncikan akaun anda dengan fungsi Lock Account

Better protection to prevent fraudulent transactions.

Perlindungan yang lebih baik untuk mengelak transaksi yang mencurigakan.

Via RHB Mobile Banking App

Melalui RHB Mobile Banking App



### Step 5

To unlock or reactivate your account, please contact our Customer Contact Centre or visit the nearest RHB branch.

### Langkah 5

Untuk membuka kunci atau mengaktifkan semula akaun anda, sila menghubungi pusat khidmat pelanggan RHB atau kunjungi cawangan RHB yang terdekat.