

How to invest via Multi Currency Account

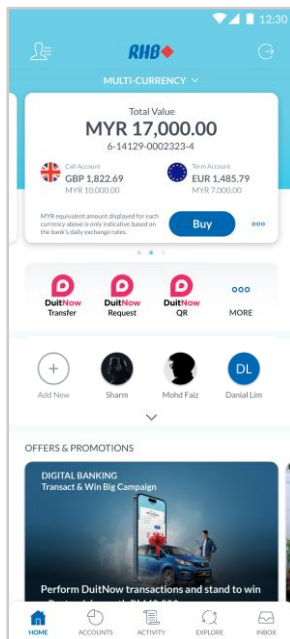
Dapatkan pulangan dengan pelaburan Akaun Multi Currency

Buy and sell foreign currency and precious metals with simple steps.

Beli dan jual mata wang asing dan logam berharga dengan cara yang mudah.

1. BUY

1. MEMBUAT PEMBELIAN

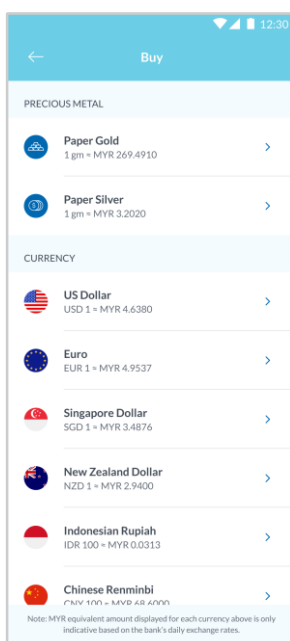


Step 1

Log in to the RHB Mobile Banking App and click 'Buy'.

Langkah 1

Log masuk ke aplikasi RHB Mobile Banking dan tekan 'Buy'.



Step 2

Choose which precious metal or foreign currency you want to buy.

Langkah 2

Pilih logam berharga atau mata wang asing yang anda ingin beli.

How to invest via Multi Currency Account

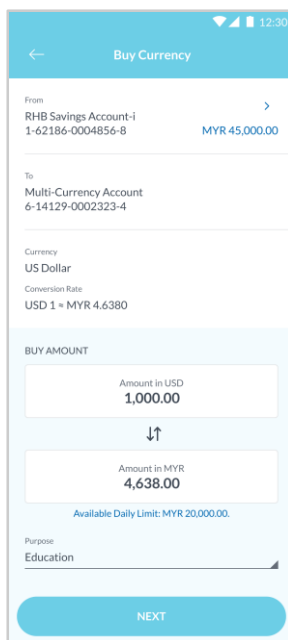
Dapatkan pulangan dengan pelaburan Akaun Multi Currency

Buy foreign currency and precious metals with simple steps.

Beli dan jual mata wang asing dan logam berharga dengan cara yang mudah.

1. BUY

1. MEMBUAT PEMBELIAN

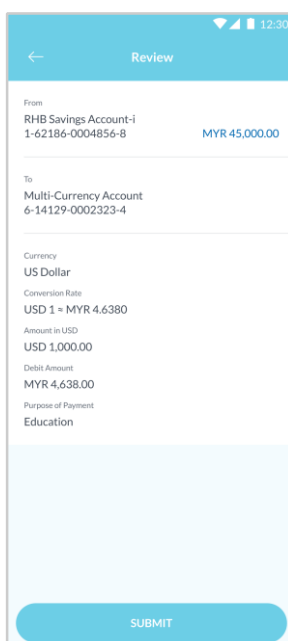


Step 3

Fill in the buy amount and purpose of the investment. Then, click 'Next'.

Langkah 3

Isikan jumlah yang ingin dibeli dan tujuan pelabuan. Kemudian, tekan 'Next'.



Step 4

Review the purchase details and click 'Submit'.

Langkah 4

Semak maklumat pembelian dan tekan 'Submit'.

How to invest via Multi Currency Account

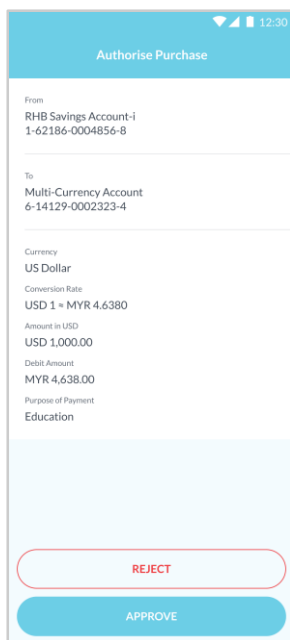
Dapatkan pulangan dengan pelaburan Akaun Multi Currency

Buy foreign currency and precious metals with simple steps.

Beli dan jual mata wang asing dan logam berharga dengan cara yang mudah.

1. BUY

1. MEMBUAT PEMBELIAN



Step 5

Click 'Approve' to authorise the purchase.

Langkah 5

Tekan 'Approve' untuk sahkan pembelian.



Step 6

You will receive a notification once successful.

Langkah 6

Anda akan menerima notis ini setelah berjaya.

How to invest via Multi Currency Account

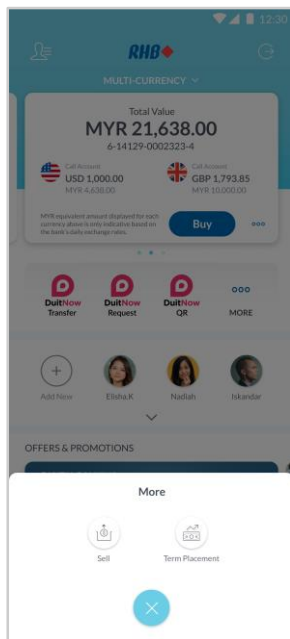
Dapatkan pulangan dengan pelaburan Akaun Multi Currency

Sell foreign currency and precious metals with simple steps.

Beli dan jual mata wang asing dan logam berharga dengan cara yang mudah.

2. SELL

2. MEMBUAT JUALAN

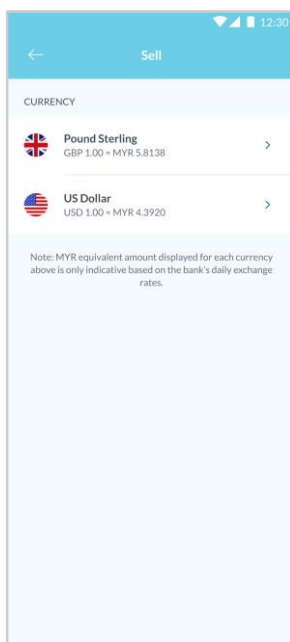


Step 1

Log in to the RHB Mobile Banking App, click '...' and select 'Sell'.

Langkah 1

Log masuk ke aplikasi RHB Mobile Banking, tekan '...' dan pilih 'Sell'.



Step 2

Choose which precious metal or foreign currency you want to sell.

Langkah 2

Pilih logam berharga atau mata wang asing yang anda ingin jual.

How to invest via Multi Currency Account

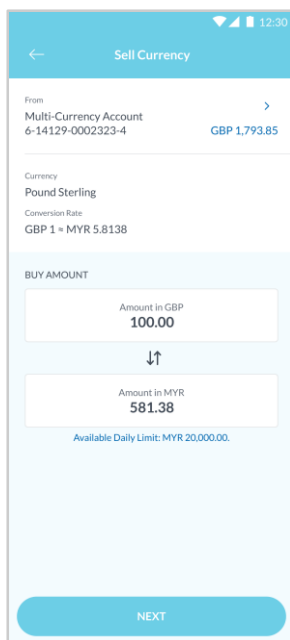
Dapatkan pulangan dengan pelaburan Akaun Multi Currency

Sell foreign currency and precious metals with simple steps.

Beli dan jual mata wang asing dan logam berharga dengan cara yang mudah.

2. SELL

2. MEMBUAT JUALAN

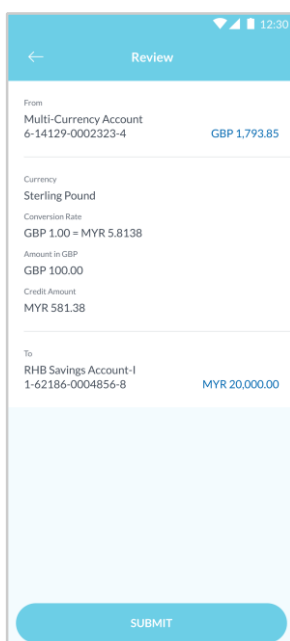


Step 3

Fill in the buy amount and click 'Next'.

Langkah 3

Isikan jumlah yang ingin dijual dan tekan 'Next'.



Step 4

Choose the receiving account and review the sale details. Then, click 'Submit'.

Langkah 4

Pilih akaun penerima dan semak maklumat jualan. Kemudian, tekan 'Submit'.

How to invest via Multi Currency Account

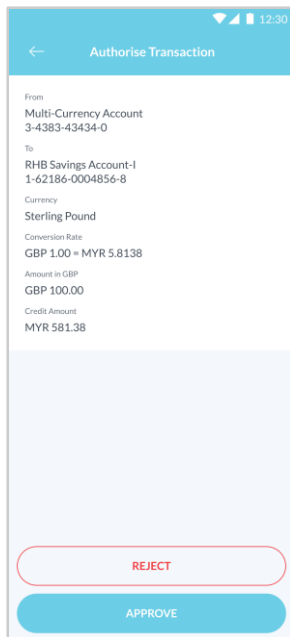
Dapatkan pulangan dengan pelaburan Akaun Multi Currency

Sell foreign currency and precious metals with simple steps.

Beli dan jual mata wang asing dan logam berharga dengan cara yang mudah.

2. SELL

2. MEMBUAT JUALAN

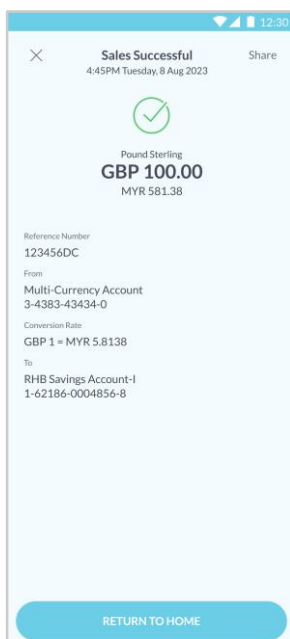


Step 5

Click 'Approve' to authorise the sale transaction.

Langkah 5

Tekan 'Approve' untuk sahkan transaksi jualan.



Step 6

You will receive a notification once successful.

Langkah 6

Anda akan menerima notis ini setelah berjaya.